


SISTEMA PARA EL DESARROLLO INTEGRAL DE LA FAMILIA DEL MUNICIPIO DE JUAREZ

Estado de Actividades


Del 01 de enero al 31 de diciembre de 2022 y del 01 de enero al 31 de diciembre de 2021

	<u>2022</u>	<u>2021</u>
INGRESOS Y OTROS BENEFICIOS		
Ingresos de Gestión	2,311,350.11	1,357,526.57
Impuestos	0.00	0.00
Cuotas y Aportaciones de Seguridad Social	0.00	0.00
Contribuciones de Mejoras	0.00	0.00
Derechos	0.00	0.00
Productos	0.00	0.00
Aprovechamientos	0.00	0.00
Ingresos por Venta de Bienes y Prestación de Servicios	2,311,350.11	1,357,526.57
Participaciones, Aportaciones, Convenios, Incentivos Derivados de la Colaboración Fiscal, Fondos Distintos de Aportaciones, Transferencias, Asignaciones, Subsidios y Subvenciones, y Pensiones y Jubilaciones	163,626,357.06	119,496,224.85
Participaciones, Aportaciones, Convenios, Incentivos Derivados de la Colaboración Fiscal y Fondos Distintos de Aportaciones	1,233,476.92	691,069.89
Transferencias, Asignaciones, Subsidios y Subvenciones, y Pensiones y Jubilaciones	162,392,880.14	118,805,154.96
Otros Ingresos y Beneficios	2,510,535.33	346,197.53
Ingresos Financieros	2,488,591.00	274,039.11
Incremento por Variación de Inventarios	0.00	0.00
Disminución del Exceso de Estimaciones por Pérdida o Deterioro u Obsolescencia	0.00	0.00
Disminución del Exceso de Provisiones	0.00	0.00
Otros Ingresos y Beneficios Varios	21,944.33	72,158.42
Total de Ingresos y Otros Beneficios	168,448,242.50	121,199,948.95
GASTOS Y OTRAS PÉRDIDAS		
Gastos de Funcionamiento	96,092,973.17	77,067,765.31
Servicios Personales	72,683,961.85	61,776,651.75
Materiales y Suministros	10,976,993.96	7,451,643.29
Servicios Generales	12,432,017.36	7,839,470.27
Transferencias, Asignaciones, Subsidios y Otras Ayudas	40,760,332.40	32,084,879.95
Transferencias Internas y Asignaciones al Sector Público	0.00	0.00
Transferencias al Resto del Sector Público	0.00	0.00
Subsidios y Subvenciones	0.00	0.00
Ayudas Sociales	40,760,332.40	32,084,879.95
Pensiones y Jubilaciones	0.00	0.00
Transferencias a Fideicomisos, Mandatos y Contratos Análogos	0.00	0.00
Transferencias a la Seguridad Social	0.00	0.00
Donativos	0.00	0.00
Transferencias al Exterior	0.00	0.00
Participaciones y Aportaciones	0.00	0.00
Participaciones	0.00	0.00
Aportaciones	0.00	0.00
Convenios	0.00	0.00
Intereses, Comisiones y Otros Gastos de la Deuda Pública	0.00	0.00
Intereses de la Deuda Pública	0.00	0.00
Comisiones de la Deuda Pública	0.00	0.00
Gastos de la Deuda Pública	0.00	0.00
Costo por Coberturas	0.00	0.00
Apoyos Financieros	0.00	0.00
Otros Gastos y Pérdidas Extraordinarias	3,325,993.53	3,893,712.62
Estimaciones, Depreciaciones, Deterioros, Obsolescencia y Amortizaciones	3,290,803.49	3,867,601.39
Provisiones	0.00	0.00
Disminución de Inventarios	0.00	0.00
Aumento por Insuficiencia de Estimaciones por Pérdida o Deterioro u Obsolescencia	0.00	0.00
Aumento por Insuficiencia de Provisiones	0.00	0.00
Otros Gastos	35,190.04	26,111.23
Inversión Pública	0.00	0.00
Inversión Pública no Capitalizable	0.00	0.00
Total de Gastos y Otras Pérdidas	140,179,299.10	113,046,357.88
Resultados del Ejercicio (Ahorro/Desahorro)	28,268,943.40	8,153,591.07


Bajo protesta de decir verdad declaramos que los Estados Financieros y sus notas son razonablemente correctos y son responsabilidad del emisor



C.P. NORMA G ESPINOZA BASIO
COORDINADORA DE CONTABILIDAD



LIC. RAMON PACHECO SALDAÑA
DIRECTOR DE ADMINISTRACIÓN



LIC. LUCIA DENISSE CHAVIRA ACOSTA
DIRECTORA GENERAL